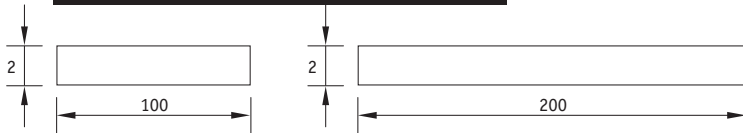


schienen



605 b1 schiene powerline 100 cm, chrom matt
100 x 0,5 x 2 cm

605 b2 schiene powerline 200 cm, chrom matt
200 x 0,5 x 2 cm

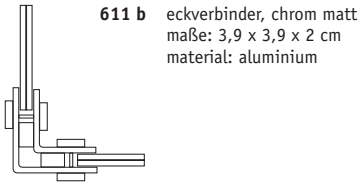
maße: 100/200 x 0,5 x 2 cm
max. länge: 1200 cm
max. last: 300 va
material: aluminium

stückzahl: _____

stückzahl: _____

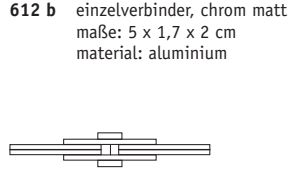
verbinder

① bei mehreren stromquellen bitte angeben ob der verbinder isoliert oder unisoliert geliefert werden soll.



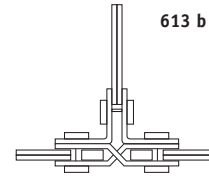
611 b eckverbinder, chrom matt
maße: 3,9 x 3,9 x 2 cm
material: aluminium

stückzahl: _____
isoliert: ja nein



612 b einzelverbinder, chrom matt
maße: 5 x 1,7 x 2 cm
material: aluminium

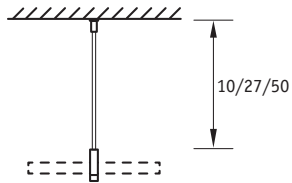
stückzahl: _____
isoliert: ja nein



613 b t-verbinder, chrom matt
maße: 7 x 4,1 x 2 cm
material: aluminium

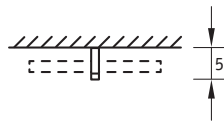
stückzahl: _____
isoliert: ja nein

deckenaufhängungen



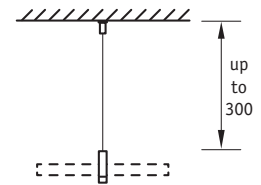
608 a deckenaufhängung, chrom matt
100 mc Ø 1,5 x 10 cm
270 mc Ø 1,5 x 27 cm
500 mc Ø 1,5 x 50 cm

608 a 100 mc stückzahl: _____
608 a 270 mc stückzahl: _____
608 a 500 mc stückzahl: _____



608 b deckenaufhängung kurz
chrom matt,
kunststoff Ø 1,5 x 5 cm

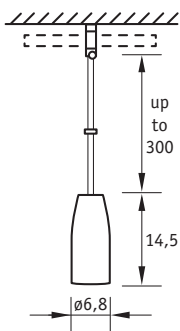
stückzahl: _____



608 c deckenaufhängung
seil, chrom matt
kunststoff, messing, stahl
Ø 1,5 x 3,5 cm, kabel 300 cm

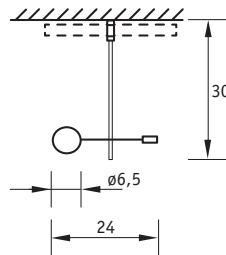
stückzahl: _____

leuchten



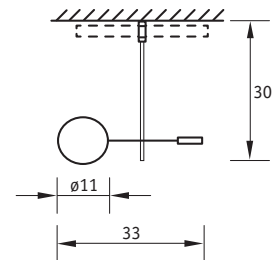
614 a pendelleuchte
chrom glänzend
614 b pendelleuchte
chrom matt

614 a chrom stückzahl: _____
614 b chrom matt stückzahl: _____



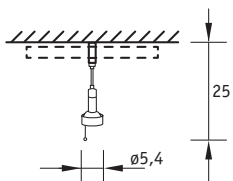
606 b absolut lamp powerline
chrom matt

stückzahl: _____



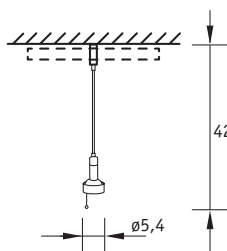
607 b absolut spotlight
powerline chrom matt

stückzahl: _____



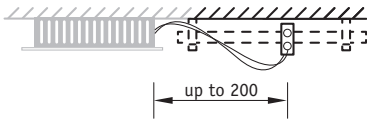
617 b multi powerline 180
aluminium, messing matt
verchromt

stückzahl: _____



617 b multi powerline 335
aluminium, messing matt
verchromt

stückzahl: _____



610 b einspeisung
alu chrom matt
max. belastung 300 va
3,5 x 1,5 cm
inkl. 2 einspeisungs-
kabel à 200 cm



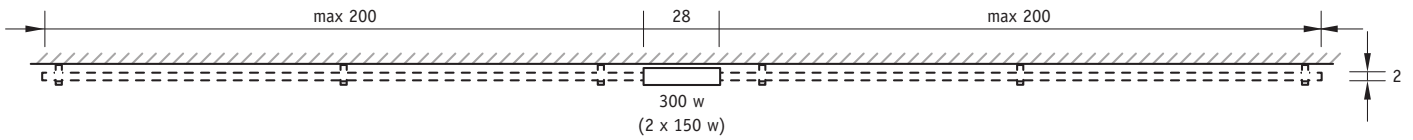
609 a transformier 300 va
9,3 x 23,5 x 5 cm

609 b abdeckung transformier,
chrom matt
12 x 26 x 5,5 cm

stückzahl: _____

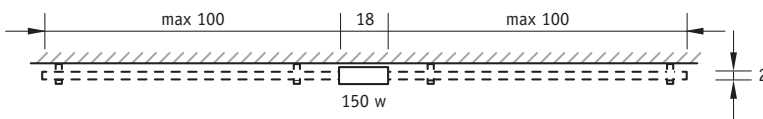
609 a stückzahl: _____

609 b stückzahl: _____



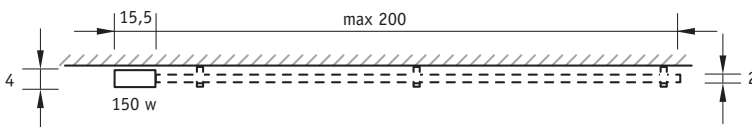
616 a mitteinspeisung
trafo dimmbar, inkl. gehäuse
aluminium matt
max. belastung 2 x 150 watt
28 x 4,5 x 4 cm

stückzahl: _____



616 b mitteinspeisung
trafo dimmbar, inkl. gehäuse
aluminium matt
max. belastung 1 x 150 watt
18 x 4,5 x 4 cm

stückzahl: _____



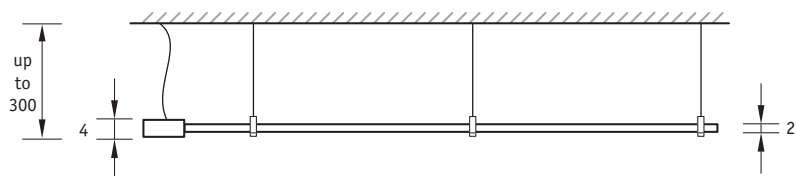
616 c endeinspeisung
trafo dimmbar, inkl. gehäuse
aluminium matt
max. belastung 1 x 150 watt
15,5 x 4,5 x 4 cm

stückzahl: _____

alle transformatoren sind auch für abgehängte
decken geeignet

all transformers suitable for suspended ceiling

tous les transformateurs conviennent également
pour les plafonds suspendus





1

2

3

4

5

6

7

8

9

10

11

12

maßangaben in meter

anzahl stromquellen (bitte mit folgendem symbol kennzeichnen \oplus): _____ abgehangene decke: ja nein _____ deckenhöhe in meter: _____

deckenmaterial: _____ projektname: _____

name: _____ vorname: _____

straße: _____ plz: _____ ort: _____

telefon: _____ mobil: _____ fax: _____

bitte senden sie die unterlagen vollständig ausgefüllt an folgende adresse: **radius einrichtungsbedarf gmbh · hamburger str. 8a · 50321 brühl** und wir setzen uns mit ihnen in verbindung.

