

DECKENLEUCHE ABSOLUT MULTI WDK



1/2

DEUTSCH

ENGLISH



1

herzlichen glückwunsch zum kauf ihrer »multi wdk«.

congratulations for the purchase of your »multi wdk«.

für den elektrischen anschluß ziehen sie bitte einen fachmann hinzu.

for the electrical connection, please consult a specialist.



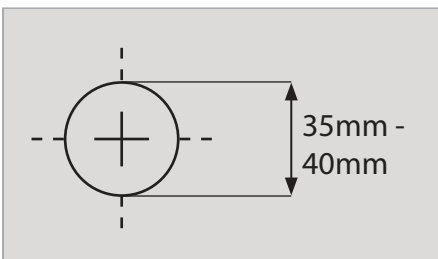
2

der leuchtenkopf lässt sich bis zu 350° um die eigene achse drehen und bis zu 90° neigen. fassen sie die leuchte dazu an der fassung an.

the lamp head can be rotated up to 350° around its own axis and tilted up to 90°. be sure to hold the lamp in the socket.

ACHTUNG! leuchte könnte heiß sein.

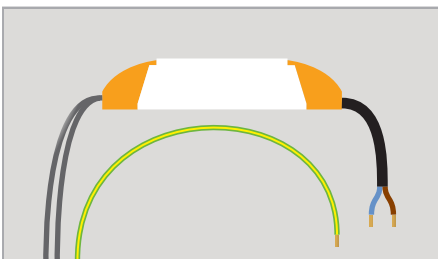
CAUTION! lamp may be hot.



3

um die leuchte an der gewünschten stelle anzubringen müssen sie ein bohrung von mindestens 35 mm bis maximal 40 mm vornehmen.

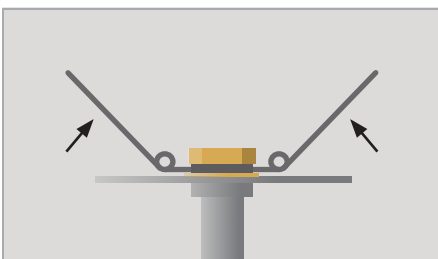
to attach the light on the desired spot, you must drill a hole of 35-40 mm.



4

schalten sie die hausanschlussleitung stromlos. schalten sie ggf. die sicherung aus. verbinden sie phase und nullleiter des hausanschlusses mit dem 230 V anschluss des trafos (schwarze leitung). verbinden sie die erdleitung des hausanschlusses mit hilfe einer lüsterklemme mit der gelb-grünen leitung der leuchte.

turn off your house connecting lines. if necessary, switch off the fuse. connect the phase and neutral conductor of the house connecting lines with the 230 V connection of the transformer (black wire). connect the earth lead of the house connection using a strip connector with the yellow-green wires of the lights.



5

schieben sie den trafo mit den leitungen in die vorhergesehene bohrung. drücken sie die herausstehenden metallspangen nach oben, sodass sie diese in die bohrung einschieben können.

push the transformer and the cable into the hole. turn the protruding metal strive upwards so that you can insert them into the hole.

danke, dass sie sich für ein produkt von radius design entschieden haben. weitere produkte finden sie unter:

thank you for choosing a product from radius design. you can find further products at:

www.radius-design-shop.com
www.absolut-lighting-shop.com

www.radius-design-shop.com
www.absolut-lighting-shop.com



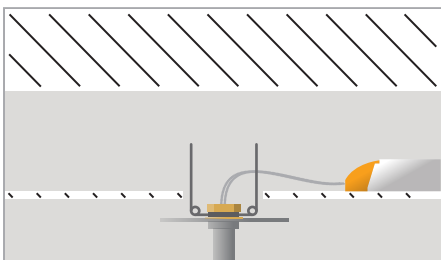
DECKENLEUCHE ABSOLUT MULTI WDK



2/2

DEUTSCH

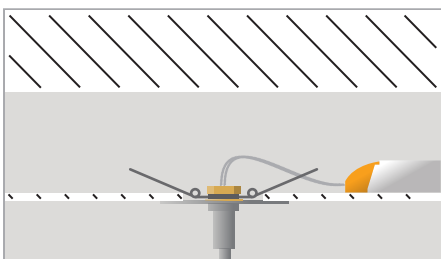
ENGLISH



6

schieben sie nun die nach oben gebogenen spangen in die bohrung um die lampe zu befestigen.

push the upturned strives into the hole to fix the lamp.



7

erst wenn die spangen der leuchte wieder auseinander gehen, sitzt die leuchte sicher in der bohrung.

only if the strives of the light go apart again, the light sits securely in the hole.



8

fertig!
viel spaß und viele schöne stunden mit ihrer absolut leuchte!

done!
have fun and a lot of quality time with your absolute lamp!

danke, dass sie sich für ein produkt von radius design entschieden haben. weitere produkte finden sie unter:
www.radius-design-shop.com
www.absolut-lighting-shop.com

thank you for choosing a product from radius design. you can find further products at:
www.radius-design-shop.com
www.absolut-lighting-shop.com

