

# X-CENTRIC 2

## MONTAGEANLEITUNG / ASSEMBLY INSTRUCTIONS

DEUTSCH

ENGLISH




1

wir beglückwünschen sie zum kauf ihres neuen beistelltisches X-CENTRIC 2.

nehmen sie den tisch aus der verpackung. der tisch ist komplett montiert. sie müssen lediglich die mitgelieferten 6 füße unter den tisch kleben.

we congratulate you on the purchase of your new side table X-CENTRIC 2.

take the table from the packing. the table is put together completely. you must stick merely the enclosed 6 feet under the table.



2

drehen sie hierzu den tisch auf den kopf. halten sie dabei die drehbaren mittelteile fest, damit sie nicht unkontrolliert ausschwenken und sie verletzen.

kleben sie nun sechs der mitgelieferten füße in den ecken unter die silberne bodenplatte. die beiden anderen am rand der silbernen bodenplatte im bereich der mittleren stange.

turn the table on the head. hold the rotatable intermediate parts tight so that they does not swings out and hurts you.

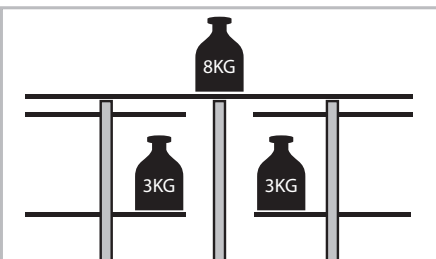
stick the six of the enclosed six feets under the silver floor plate in the corners now. the other two feets in the middle.



3

drehen sie den tisch wieder um.

turn the table over again.




4

der tisch ist bis zu 8 kg belastbar, die drehbaren teile dürfen nur bis zu 3 kg belastet werden.

the table can carry a maximum weight of 8 kg, the rotating parts only up to 3 kg.

zur reinigung ihres tisches verwenden sie nur milde reinigungsmittel. auf keinen fall dürfen sie reinigungsmittel verwenden die scheuermittel enthalten. die acrylglasummantelung des standrohres darf wenn nötig nur mit einer milden seifenlauge gereinigt werden.

use only mild cleaning agents for cleaning of your table. you may not use cleaning agent with any abrasives contend. the acrylglasummantelung des standrohres may be cleaned only with mild soapsuds if necessary.



5

### PRODUCT VIDEO:

<http://www.youtube.com/watch?v=uYs7KvQXB3E>



danke, dass sie sich für ein produkt von radius design entschieden haben. weitere produkte finden sie unter:

[www.radius-design.com](http://www.radius-design.com)

thank you for choosing a product from radius design. you can find further products at:

[www.radius-design.com](http://www.radius-design.com)